



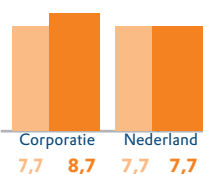
A

Huurdersoordeel



Nieuwe huurders

2020 2021 2020 2021

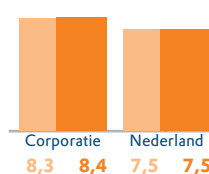


A



Vertrokken huurders

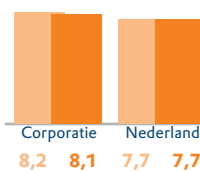
2020 2021 2020 2021



A

Huurders met reparatieverzoek

2020 2021 2020 2021



A



A

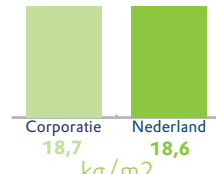
Duurzaamheid



CO2-uitstoot

CO2-uitstoot gasverbruik

2019 2019



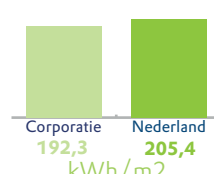
B



Energetische prestatie

Primair fossiel energieverbruik (EP2)

2021 2021



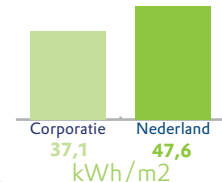
A



Isolatie prestatie

Afstand tot doelstelling standaard

2021 2021



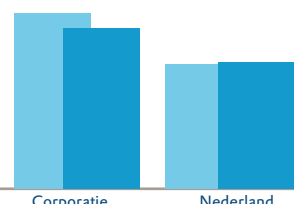
A



C

Bedrijfslasten

2019 2020 2019 2020



€/vhe



B

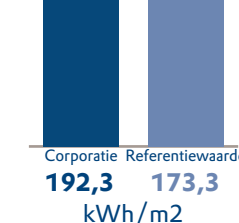
Onderhoud & verbetering



Technische woningkwaliteit

Energie-prestatie

2021 2021



C


Index 111



Ervaren woningkwaliteit

Oordeel huurder

2021 2021



B

Index 103



Instandhoudingskosten



B

Index 83

€/vhe



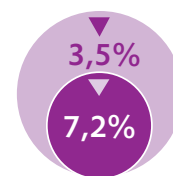
Beschikbaarheid & betaalbaarheid



Beschikbaarheid

Voorraad

Voorraad (DAEB)



Voorraad tot hoge aftoppingsgrens (DAEB)

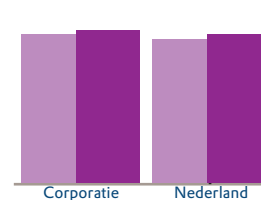
Vrijkomend aanbod tot aftoppingsgrens



Betaalbaarheid

Huurprijs (DAEB)

2019 2020 2019 2020



€/maand

Verandering huurprijs t.o.v. 2019

2,3%

Huur t.o.v. maximale huur (DAEB)

70%



Huisvesten doelgroepen

Toewijzen huishoudens onder passend-toewijzengrens



Match voorraad en doelgroep

84%



benchmark

2021 PeelrandWonen

Zie voor meer informatie het Aedes-datacentrum
www.aedesdatacentrum.nl